

## FEDERATION FRANCAISE DES ECHECS

*Avec D pour Dame & H pour Homme A & B pour les licences.*





















### DEPTS LIGUE ARA LE 31 - 5 - 2024

Dpt	L.AD	L.AH	T.A	L.BD	L.BH	T.B	T.A&B	T.D	T.H	POSITION	
01	42	338	380	97	401	498	878	139	739		
03	08	73	81	50	118	168	249	58	191		
07	04	53	57	16	30	46	103	20	83		
15	02	41	43	3	14	17	60	05	55		
26	07	108	115	43	155	198	313	50	263		
38	45	381	426	113	420	533	959	158	801		
42	08	128	136	116	243	359	495	124	371		
43	06	16	22	4	18	22	44	10	34		
63	19	180	199	69	194	263	462	88	374		
69	146	937	1083	342	1165	1507	2590	488	2102		
73	22	133	155	109	257	366	521	131	390		
74	78	516	594	81	358	439	1033	159	874		
<b>TOT</b>	<b>387</b>	<b>2904</b>	<b>3291</b>	<b>1043</b>	<b>3373</b>	<b>4416</b>	<b>7707</b>	<b>1430</b>	<b>6277</b>	±	23,49%

### DEPTS LIGUE ARA LE 31-5-2023

Dpt	L.AD	L.AH	T.A	L.BD	L.BH	T.B	T.A&B	T.D	T.H
01	31	269	300	69	247	316	616	100	516
03	04	65	69	22	74	96	165	26	139
07	10	51	61	14	25	39	100	24	76
15	02	18	20	3	4	7	27	05	22
26	07	101	108	63	136	199	307	70	237
38	38	327	365	89	336	425	790	127	663
42	08	110	118	62	191	253	371	70	301
43	03	10	13	3	21	24	37	06	31
63	13	144	157	43	173	216	373	56	317
69	132	854	986	299	963	1262	2248	431	1817
73	21	112	133	69	167	236	369	90	279
74	75	432	507	84	247	331	838	159	679
<b>TOT</b>	<b>344</b>	<b>2493</b>	<b>2837</b>	<b>820</b>	<b>2584</b>	<b>3404</b>	<b>6241</b>	<b>1164</b>	<b>5077</b>

## F.F.ECHECS Comparatif prises de licence saisons 2015-2024

ARA	Lic	Sept	Oct	Nov	Déc	Jan	Fév	Mar	Avr	Mai	Jun	Jul	Aou	
S15	L.A.	1080	749	188	75	61	26	43	18	12	16	16	2	
	L.B.	267	209	226	356	540	36	263	130	131	123	8	10	
S16	L.A.	1354	428	178	96	51	33	40	27	32	20	3	6	
	L.B.	265	304	147	161	496	116	204	59	188	74	22	14	
S17	L.A.	1124	711	169	65	72	38	40	28	7	5	6	8	
	L.B.	243	262	149	175	667	76	121	55	97	76	30	24	
S18	L.A.	1166	573	182	72	33	25	34	18	11	16	20	6	
	L.B.	332	377	212	283	543	150	138	40	82	66	1	9	
S19	L.A.	1179	593	203	37	60	8	36	13	6	17	7	7	
	L.B.	255	481	228	180	604	112	91	128	123	68	8	27	
S20	L.A.	1194	573	215	58	57	31	10	0	0	0	0	0	
	L.B.	419	397	373	274	334	260	31	0	1	24	0	0	
S21	L.A.	855	604	12	19	13	103	27	8	11	65	39	24	
	L.B.	347	240	35	64	26	71	22	31	8	205	30	38	
S22	L.A.	1192	587	222	173	96	64	86	34	26	28	36	1	
	L.B.	530	490	267	296	347	117	238	130	82	141	31	9	
S23	L.A.	1570	652	222	122	123	41	46	35	27	23	34	6	
	L.B.	615	646	309	214	999	122	219	145	173	229	63	15	
S24	L.A.	1717	825	300	101	126	62	71	43	46	0	0	0	
	L.B.	719	695	491	433	1396	158	284	100	140	0	0	0	

S 15 =Saison 2014-2015