





















FEDERATION FRANCAISE DES ECHECS

Avec D pour Dame & H pour Homme A & B pour les licences.

DEPTS LIGUE OCC LE 31-5-2026										
Dpt	L.AD	L.AH	T.A	L.BD	L.BH	T.B	T.A&B	T.D	T.H	
09	18	134	152	168	260	428	580	186	394	
11	34	205	239	98	266	364	603	132	471	
12	02	87	89	24	31	55	144	26	118	
30	38	324	362	71	316	387	749	109	640	
31	100	716	816	92	545	637	1453	192	1261	
32	09	122	131	65	125	190	321	74	247	
34	84	674	758	169	645	814	1572	253	1319	
46	22	124	146	108	288	396	542	130	412	
48	01	26	27	2	3	5	32	03	29	
65	47	215	262	478	707	1185	1447	525	922	
66	56	262	318	133	362	495	813	189	624	
81	24	215	239	22	98	120	359	46	313	
82	14	87	101	67	174	241	342	81	261	
TOT	449	3191	3640	1497	3820	5317	8957	1946	7011	POSITION
										±
										32,74%

DEPTS LIGUE OCC LE 31-5-2025									
Dpt	L.AD	L.AH	T.A	L.BD	L.BH	T.B	T.A&B	T.D	T.H
09	12	69	81	18	75	93	174	30	144
11	25	151	176	45	149	194	370	70	300
12	00	57	57	8	21	29	86	08	78
30	27	244	271	94	333	427	698	121	577
31	79	632	711	131	499	630	1341	210	1131
32	15	132	147	45	138	183	330	60	270
34	77	552	629	193	596	789	1418	270	1148
46	27	108	135	107	257	364	499	134	365
48	02	20	22	26	56	82	104	28	76
65	16	150	166	104	243	347	513	120	393
66	32	109	141	124	378	502	643	156	487
81	26	194	220	20	102	122	342	46	296
82	08	75	83	33	114	147	230	41	189
TOT	346	2493	2839	948	2961	3909	6748	1294	5454

F.F.ECHECS Comparatif prises de licence saisons 2017-2026

OCC	Lic	Sept	Oct	Nov	Déc	Jan	Fév	Mar	Avr	Mai	Jun	Jul	Aou	
S17	L.A.	1431	317	263	94	60	22	39	32	20	31	10	6	
	L.B.	295	259	233	174	433	60	344	46	238	320	107	4	
S18	L.A.	1190	571	211	71	62	23	47	28	9	14	27	6	
	L.B.	267	299	226	222	390	261	193	43	78	73	91	1	
S19	L.A.	1114	587	192	76	43	34	38	46	20	10	15	20	
	L.B.	264	329	205	253	473	280	54	65	85	329	9	51	
S20	L.A.	978	679	224	79	85	50	30	0	1	2	5	4	
	L.B.	255	411	186	258	669	207	40	5	50	0	1	7	
S21	L.A.	788	559	13	8	37	155	25	16	3	24	29	14	
	L.B.	192	234	18	49	241	341	66	8	8	114	53	9	
S22	L.A.	985	564	165	88	93	87	85	48	36	26	21	17	
	L.B.	200	663	360	460	317	366	436	333	107	176	27	54	
S23	L.A.	1092	697	210	73	128	91	55	53	41	36	37	9	
	L.B.	377	444	191	196	800	425	291	599	104	107	24	10	
S24	L.A.	1414	582	286	145	126	58	55	98	29	21	13	8	
	L.B.	426	468	260	296	974	469	253	57	397	88	10	16	
S25	L.A.	1484	577	294	100	146	67	70	49	52	21	23	6	
	L.B.	474	457	279	189	1096	514	393	163	320	78	123	22	
S26	L.A.	1740	751	575	125	114	159	89	49	38	0	0	0	
	L.B.	834	531	328	724	1212	1056	358	121	153	0	0	0	

S22 => Saison 21-22