

FEDERATION FRANCAISE DES ECHECS

Avec D pour Dame & H pour Homme A & B pour les licences.





















DEPTS LIGUE OCC LE 31-8-2024										
Dpt	L.AD	L.AH	T.A	L.BD	L.BH	T.B	T.A&B	T.D	T.H	
09	15	76	91	18	50	68	159	33	126	
11	31	156	187	66	217	283	470	97	373	
12	00	57	57	4	24	28	85	04	81	
30	32	249	281	82	229	311	592	114	478	
31	94	579	673	106	469	575	1248	200	1048	
32	28	158	186	65	106	171	357	93	264	
34	100	547	647	159	472	631	1278	259	1019	
46	16	85	101	84	168	252	353	100	253	
48	00	5	05	32	48	80	85	32	53	
65	22	154	176	221	395	616	792	243	549	
66	21	102	123	101	327	428	551	122	429	
81	30	209	239	7	93	100	339	37	302	
82	07	62	69	33	138	171	240	40	200	
TOT	396	2439	2835	978	2736	3714	6549	1374	5175	POSITION
										±
										7,54%

DEPTS LIGUE OCC LE 31-8-2023									
Dpt	L.AD	L.AH	T.A	L.BD	L.BH	T.B	T.A&B	T.D	T.H
09	05	56	61	37	69	106	167	42	125
11	26	151	177	87	243	330	507	113	394
12	00	51	51	4	20	24	75	04	71
30	30	206	236	61	224	285	521	91	430
31	76	554	630	93	392	485	1115	169	946
32	19	118	137	27	53	80	217	46	171
34	88	474	562	181	549	730	1292	269	1023
46	22	74	96	73	160	233	329	95	234
48	00	5	05	2	4	6	11	02	9
65	14	125	139	308	397	705	844	322	522
66	32	112	144	109	289	398	542	141	401
81	26	193	219	22	89	111	330	48	282
82	06	59	65	17	58	75	140	23	117
TOT	344	2178	2522	1021	2547	3568	6090	1365	4725

COMPARATIF MENSUEL DES AFFILIATIONS - SAISONS 2015 A 2024

PAGE SUIVANTE

F.F.ECHECS Comparatif prises de licence saisons 2015-2024

OCC	Lic	Sept	Oct	Nov	Déc	Jan	Fév	Mar	Avr	Mai	Jun	Jul	Aou	
S15	L.A.	919	781	245	55	101	20	45	22	16	46	17	3	
	L.B.	219	276	256	215	589	209	172	24	94	439	83	12	
S16	L.A.	1143	579	251	70	135	32	37	23	22	21	16	12	
	L.B.	211	365	313	163	536	262	99	47	177	420	22	39	
S17	L.A.	1431	317	263	94	60	22	39	32	20	31	10	6	
	L.B.	295	259	233	174	433	60	344	46	238	320	107	4	
S18	L.A.	1190	571	211	71	62	23	47	28	9	14	27	6	
	L.B.	267	299	226	222	390	261	193	43	78	73	91	1	
S19	L.A.	1114	587	192	76	43	34	38	46	20	10	15	20	
	L.B.	264	329	205	253	473	280	54	65	85	329	9	51	
S20	L.A.	978	679	224	79	85	50	30	0	1	2	5	4	
	L.B.	255	411	186	258	669	207	40	5	50	0	1	7	
S21	L.A.	788	559	13	8	37	155	25	16	3	24	29	14	
	L.B.	192	234	18	49	241	341	66	8	8	114	53	9	
S22	L.A.	985	564	165	88	93	87	85	48	36	26	21	17	
	L.B.	200	663	360	460	317	366	436	333	107	176	27	54	
S23	L.A.	1092	697	210	73	128	91	55	53	41	36	37	9	
	L.B.	377	444	191	196	800	425	291	599	104	107	24	10	
S24	L.A.	1414	582	286	145	126	58	55	98	29	21	13	8	
	L.B.	426	468	260	296	974	469	253	57	397	88	10	16	

S 15 =Saison 2014-2015